



INFORMACJA SYGNALNA O SYTUACJI NA RYNKU PRACY POWIATU OLESKIEGO MAJ 2017



Poziom bezrobocie

Liczba bezrobotnych zarejestrowanych na koniec maja 2017 r. wynosiła 1398, z czego 59,9% to kobiety. Ich liczba stanowiła 837. W porównaniu do kwietnia 2017 r. liczba bezrobotnych ogółem spadła o 59 osób, natomiast liczba bezrobotnych kobiet spadła o 3 osoby.

W porównaniu do kwietnia 2017 r. odnotowaliśmy spadek ogólnej liczby zarejestrowanych bezrobotnych w 6 z 7 gmin powiatu: Dobrodzień o 7,8%, Gorzów Śl. - 0,6%, Olesno - 3,6%, Praszka - 3,4%, Radłów - 5,5% i Rudniki - 5,9%. W gminie Zębowice wielkość bezrobocia pozostała na tym samym poziomie.

Największy udział w ogólnej liczbie bezrobotnych mają osoby z gminy Olesno - 348 osób tj. 24,9% ogółu bezrobotnych, gdzie liczba bezrobotnych w porównaniu do kwietnia 2017 r. spadła o 13 osób. Jednak największy współczynnik bezrobocia wystąpił na terenie gminy Rudniki i stanowił 4,1%, najmniejszy natomiast posiadała gmina Dobrodzień i wynosił on 2,8%.

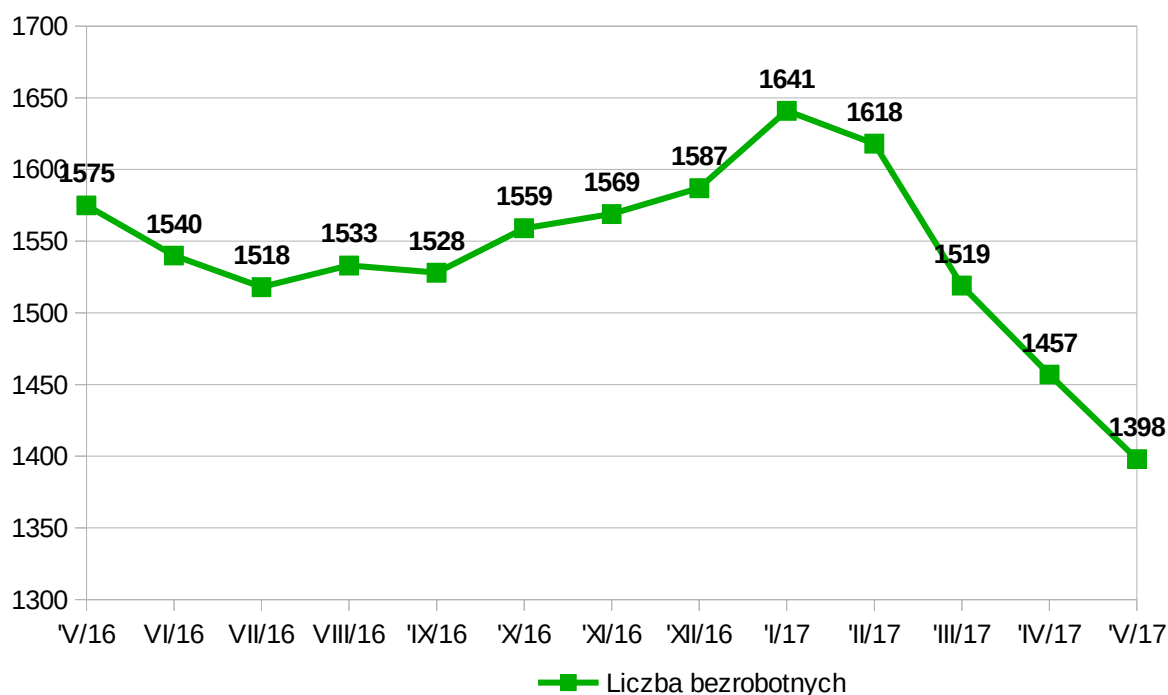
Stopa bezrobocia i liczba bezrobotnych w tys. na koniec kwietnia 2017 r. kształtowała się następująco:

- w powiecie oleskim - 6,0 % - 1,5 tys.,
- w woj. opolskim - 8,5 % - 30,7 tys.,
- w kraju - 7,7 % - 1252,7 tys.

Tabela 1. Wielkość bezrobocia wg gmin.

Lp.	Gmina	Zarejestrowani bezrobotni				Wzrost / spadek ogółem
		maj 2016 r.		maj 2017 r.		
		ogółem	kobiety	ogółem	kobiety	
1	DOBRODZIENŃ	213	125	178	112	- 35
2	GORZÓW ŚL.	197	122	178	111	- 19
3	OLESNO	374	204	348	188	- 26
4	PRASZKA	352	202	310	181	- 42
5	RADŁÓW	111	79	103	82	- 8
6	RUDNIKI	231	129	206	116	- 25
7	ZĘBOWICE	97	68	75	47	- 22
OGÓŁEM	POWIAT	1575	929	1398	837	- 177

Wykres 1. Skala bezrobocia w okresie od maja 2016 r. do maja 2017 r.



Napływ i odpływ bezrobocia

W okresie od czerwca 2016 r. do maja 2017 r. zarejestrowanych zostało 2578 bezrobotnych, w tym 1285 kobiet. W tym samym czasie z ewidencji osób bezrobotnych wyłączono 2840 osób, w tym 1400 kobiet.

Wykres 2. Napływ i odpływ bezrobotnych w okresie od czerwca 2016 r. do maja 2017 r.

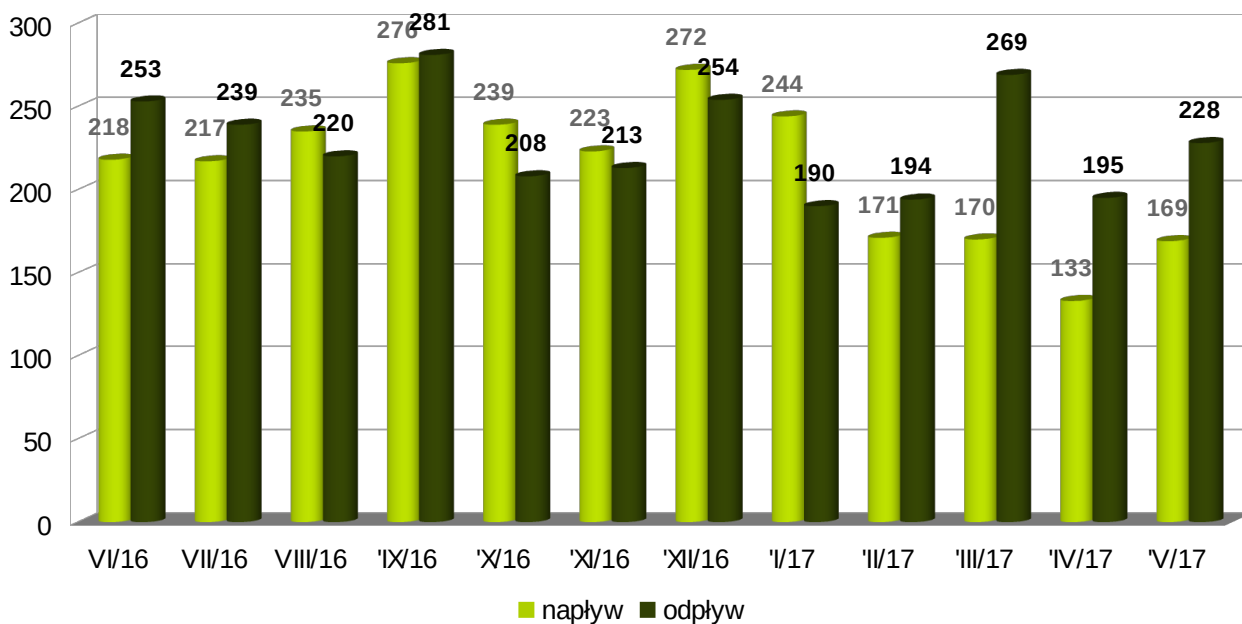


Tabela 2. Napływ i odpływ bezrobocia

Napływ	kwiecień 2017	maj 2017	wzrost/ spadek
Liczba bezrobotnych zarejestrowanych w m-cu	133	169	36
w tym:			
- kobiety	70	86	16
- poprzednio pracujący	126	140	14
- dotychczas niepracujący	7	29	22
- zwolnieni z przyczyn dotyczących zakładu pracy	10	11	1
- zamieszkali na wsi	81	98	17
- osoby w okresie do 12 m-cy od dnia ukończenia nauki	14	20	6
- z prawem do zasiłku	24	29	5
Odpływ	kwiecień 2017	maj 2017	wzrost/ spadek
Liczba bezrobotnych wyłączonych z ewidencji	195	228	33
w tym z powodu:			
- podjęcia pracy (w tym z ogółem)	116	103	- 13
* prace interwencyjne	4	5	1
* roboty publiczne	4	5	1
* otrzymania dotacji na rozpoczęcie działalności gospodarczej	1	7	6
* w ramach refundacji kosztów zatrudnienia bezrobotnych	3	2	- 1
* w ramach refundacji składek na ubezpiecz. społeczne	0	0	0
* w ramach dofinansowania wynagrodzenia za zatrudnienie bezrobotnego powyżej 50 roku życia	1	1	0
* w ramach refundacji części kosztów na wynagrodzenia, nagrody oraz składki na ubezpiecz. społ.	3	3	0
- rozpoczęcia szkolenia	6	13	7
- rozpoczęcia stażu	24	14	10
- rozpoczęcia pracy społecznie użytecznej	0	6	6
- odmowy bez uzasadnionej przyczyny przyjęcia propozycji odpowiedniej pracy	11	16	5
- niepotwierdzenie gotowości do pracy	23	49	26
- dobrowolnej rezygnacji ze statusu bezrobotnego	11	8	- 3
- nabycia praw emerytalnych lub rentowych	0	0	0
- nabycia praw do świadczenia przedemerytalnego	1	9	8

Osoby będące w szczególnej sytuacji na rynku pracy

Na koniec maja 2017 r. 1228 osób, to bezrobotni będący w szczególnej sytuacji na rynku pracy. Do grupy tej należą następujące osoby:

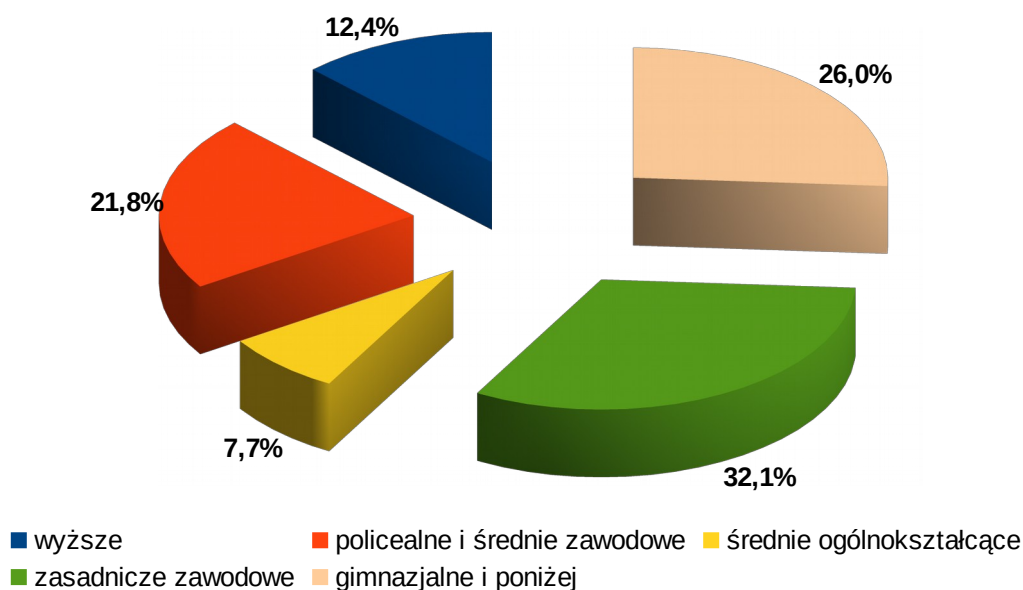
- do 30 roku życia – 412,
- w tym do 25 roku życia – 211,
- długotrwale bezrobotne - 786,
- powyżej 50 roku życia - 416,
- korzystające ze świadczeń z pomocy społecznej - 0,
- posiadające co najmniej jedno dziecko do 6 roku życia - 350,
- posiadające co najmniej jedno dziecko niepełnosprawne do 18 roku życia – 6,
- niepełnosprawni – 63.

Poszukujący pracy

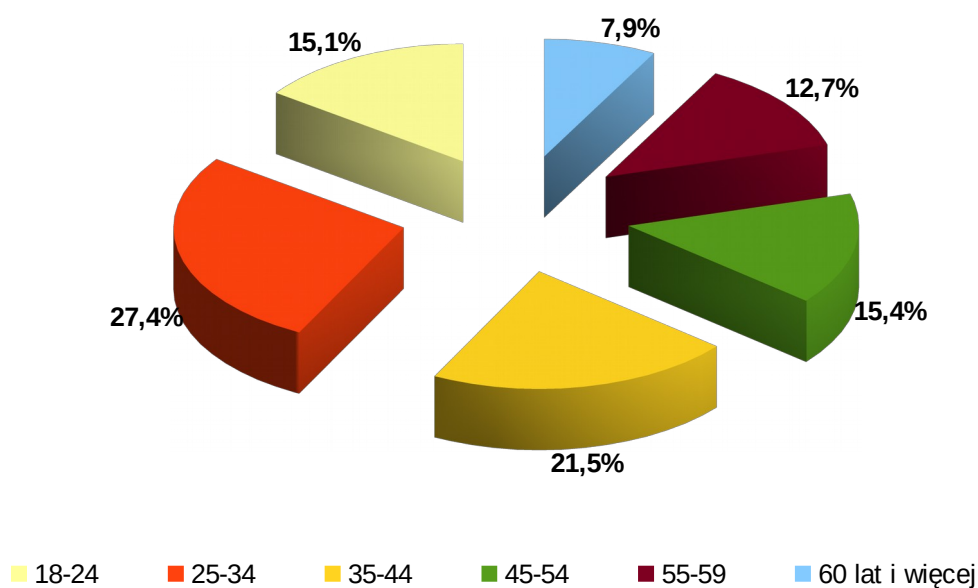
Na dzień 31.05.2017 r. zarejestrowanych było 26 poszukujących pracy, w tym 9 kobiet. Z ogólnej liczby 9 osób (w tym 2 kobiety) to niepełnosprawni niepozostający w zatrudnieniu. Poszukujący pracy zarejestrowani w Powiatowym Urzędzie Pracy w Oleśnie to najczęściej osoby posiadające rentę z tytułu niezdolności do pracy, gospodarstwo rolne albo inne dochody.

Wykształcenie i wiek

Wykres 3. Poziom wykształcenia bezrobotnych na koniec maja 2017 r.



Wykres 4. Procentowy udział bezrobotnych według wieku na koniec maja 2017 r.



Informacje dodatkowe

- 63,7% wszystkich bezrobotnych stanowiły osoby zamieszkałe na wsi;
- 7,1% stanowiły osoby zwolnione z przyczyn dotyczących zakładu pracy;
- 3,2% ogółu bezrobotnych stanowiły osoby w okresie do 12 m-cy od dnia ukończenia nauki;
- 27,0% ogółu bezrobotnych stanowiły osoby bez kwalifikacji zawodowych;
- 19,5% ogółu bezrobotnych stanowiły osoby bez doświadczenia zawodowego;
- 35,2% ogółu bezrobotnych kobiet stanowiły te, które nie podjęły zatrudnienia po ur. dziecka.

Indywidualne plany działania (IPD)

W maju 2017 r. 142 bezrobotnych, w tym 89 kobiet objęto IPD. 57 osób zakończyło jego realizację, a 132 przerwały, w tym 44 z powodu podjęcia zatrudnienia. W końcu m-ca 1374 bezrobotnych nadal realizowało IPD.

Dodatki aktywizacyjne

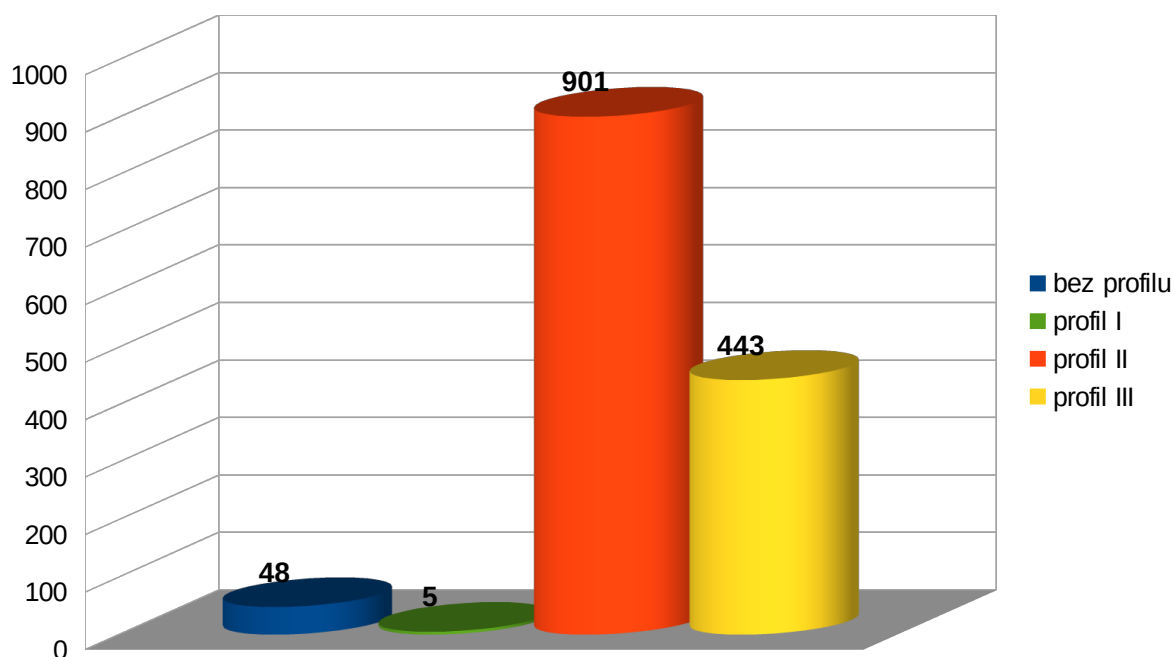
W maju 2017 r. 13 osób (w tym 7 kobiet) nabyło uprawnienia do dodatku aktywizacyjnego w wyniku podjęcia zatrudnienia z własnej inicjatywy. W końcu miesiąca uprawnionych do jego pobierania było 27 osób, w tym 9 kobiet.

Profil pomocy

Na koniec maja 2017 r. 96,6% bezrobotnych (tj. 1350 osób) posiadało ustalony profil pomocy. Wśród tej grupy podział na profile przedstawiał się następująco:

- profil pomocy I - przewidziany dla osób aktywnych posiadało 6 osób, w tym 3 kobiety,
- profil pomocy II – przewidziany dla osób wymagających wsparcia posiadało 901 osób, w tym 525 kobiet,
- profil pomocy III – dla osób oddalonych od rynku pracy posiadały 443 osoby, w tym 287 kobiet.

Wykres 5. Liczba bezrobotnych według profilu pomocy na koniec maja 2017 r.



Bezrobotni według zawodów

Najczęściej wyuczony lub wykonywany zawód przez bezrobotnych to:

- sprzedawca – 411 bezrobotnych, w tym 368 kobiet,
- robotnik gospodarczy - 130 bezrobotnych, w tym 42 kobiety,
- pomocniczy robotnik budowlany - 110 bezrobotnych, w tym 1 kobieta,
- ślusarz - 96 bezrobotnych, w tym 7 kobiet,
- pozostali pracownicy obsługi biurowej - 91 bezrobotnych, w tym 81 kobiet,
- technik ekonomista - 84 bezrobotnych, w tym 80 kobiet,
- sprzątaczką biurową - 75 bezrobotnych, w tym 75 kobiet,
- robotnik placowy - 68 bezrobotnych, w tym 22 kobiety,

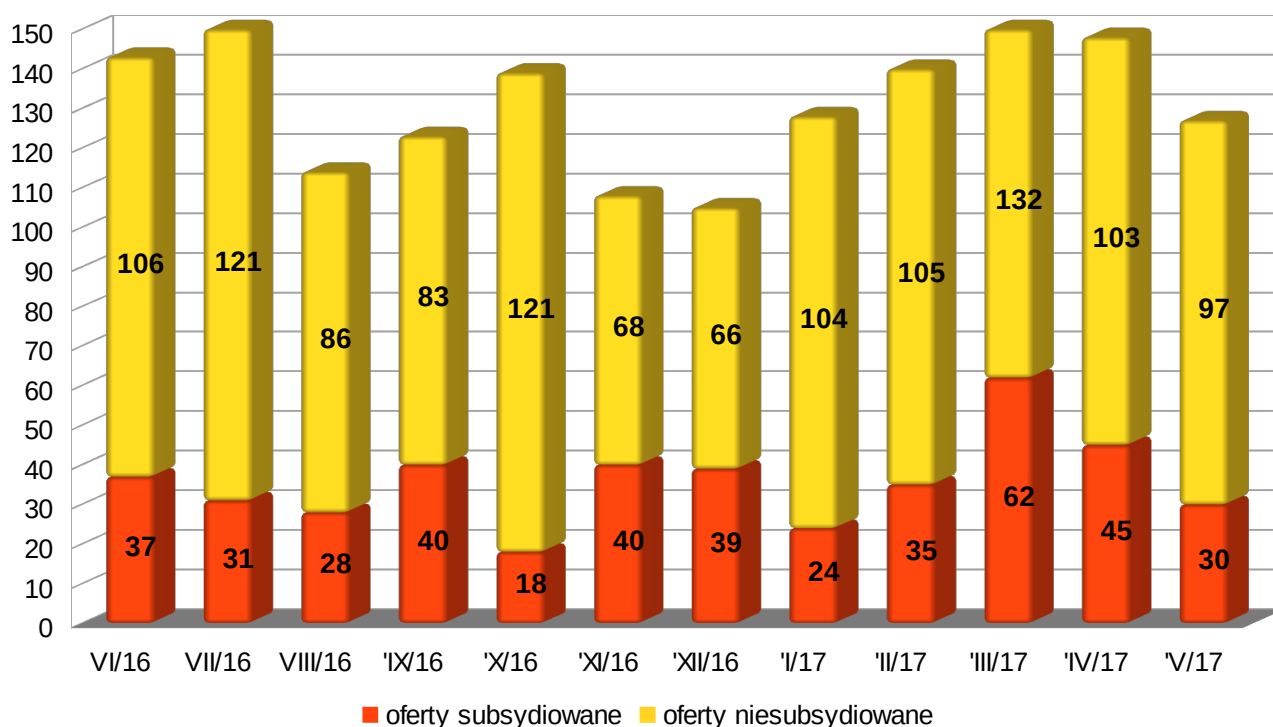
- pozostali stolarze meblowi i pokrewni - 62 bezrobotnych, w tym 12 kobiet,
- pozostali monterzy izolacji – 62 bezrobotnych, w tym 59 kobiet,
- operator maszyn do produkcji wyrobów z drutu, lin, siatek i kabli - 61 bezrobotnych, w tym 51 kobiet,
- kucharz - 60 bezrobotnych, w tym 53 kobiety,
- stolarz - 60 bezrobotnych, w tym 9 kobiet,
- szwaczka ręczna - 51 bezrobotnych, w tym 51 kobiet,
- pakowacz ręczny - 50 bezrobotnych, w tym 37 kobiet.

W powyższym zestawieniu jedna osoba może być wykazana w kilku pozycjach ze względu na zatrudnienie na różnych stanowiskach pracy, a także posiadanie kilku zawodów wyuczonych.

Oferty pracy

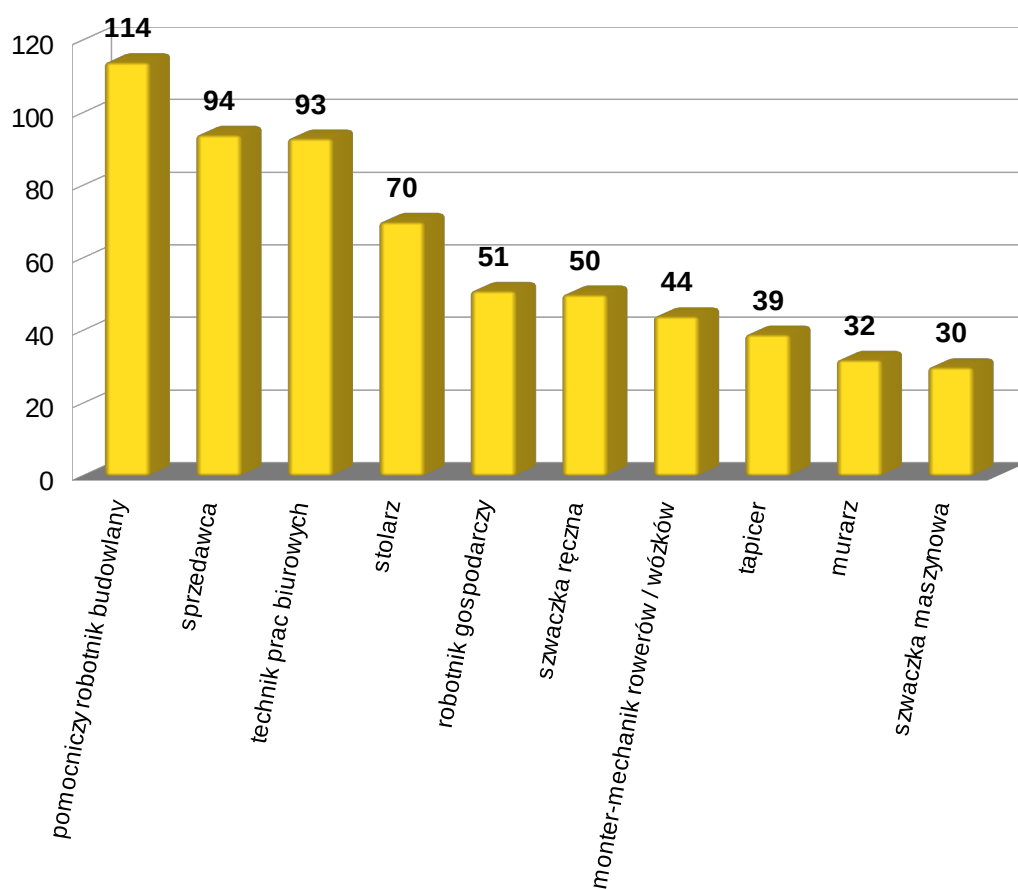
W maju 2017 r. pozyskano 127 ofert pracy z terenu powiatu oleskiego. Najwięcej ofert zgłoszonych zostało w gminach: Olesno – 45 ofert, Dobrodzień – 32 oferty i Praszka – 18 ofert.

Wykres 6. Udział ofert subsydiowanych i niesubsydiowanych z terenu powiatu oleskiego w okresie od czerwca 2016 r. do maja 2017 r.



Oferty pracy subsydiowane – to oferty np. stażu, prac interwencyjnych, robót publicznych, których koszty zatrudnienia pracownika nie ponosi pracodawca, tylko są one pokrywane lub częściowo refundowane przez urząd pracy.

Wykres 7. Liczba zgłaszanych stanowisk pracy według najczęstszych zawodów w okresie od czerwca 2016 r. do maja 2017 r.



Szkolenia

W maju 2017 r. zorganizowane zostały następujące szkolenie:

- ABC przedsiębiorczości, w którym wzięło udział 9 bezrobotnych, w tym 4 kobiety,
- operator suwnicy II s, w którym wziął udział 1 mężczyzna,
- kwalifikacja wstępna przyspieszona na przewóz rzeczy kat. C, w którym wziął udział 1 mężczyzna,
- kompleksowe szkolenie z Auto Detailingu, w którym wziął udział 1 mężczyzna,
- head barista, w którym wzięła udział 1 kobieta.